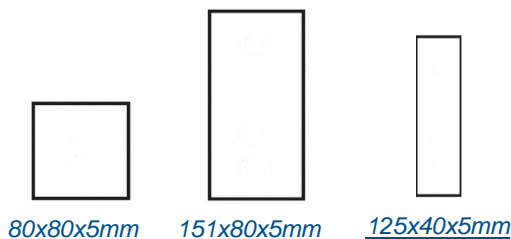
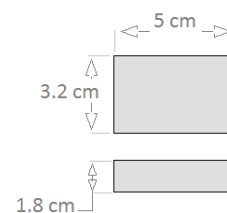
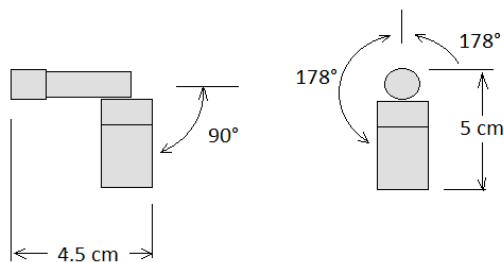


3 tailles de Façades



Mouvements possibles



1 Transformateur 220-12V

Important : 500 mA Maxi

1- FINITIONS ET FONCTIONS

Les Finitions :

Laiton, Acier brossé, Chrome, Noir et Blanc Mat, Vieux Bronze et Doré.

Les associations spot/façade sont prédéfini suivant ce tableau ci-contre

Les Fonctions :

Voir dans le catalogue à la rubrique Confiance « les liseuses »

FACADE		LISEUSE
Nom de la finition	réf finition	Finition
NOIR MAT	408	NOIR MAT
LAITON BROSSÉ	410	LAITON BROSSÉ
ACIER BROSSÉ	412	ACIER BROSSÉ
BLANC MAT	413	BLANC MAT
CANON DE FUSIL	414	CHROME
CHROME	415	CHROME
VIEUX BRONZE	417	VIEUX BRONZE
NICKEL SATINÉ	418	ACIER BROSSÉ
LAITON SATINÉ	419	LAITON BROSSÉ
DORÉ	421	DORÉ
BLANC EMAIL	424	DORÉ

2- CARACTERISTIQUES TECHNIQUES, ELECTRIQUES ET CABLAGE

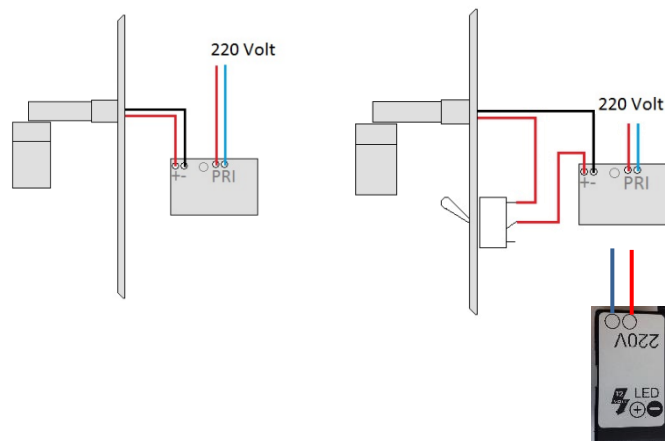
Eclairage : 140/170 Lumens

Couleur : Blanc chaud 2700K

Consommation : 2 Watts


Durée de vie estimative : 30 à 40 000 heures

Ce spot est vendu monté sur la façade avec son TRANSFO indépendant à câbler.



ATTENTION : pour le code de façade 203, le transformateur ne pourra pas être placé dans la boîte d'encastrement. Il devra être placé derrière la cloison et il faudra veiller à sa bonne isolation électrique.

3- HOMOLOGUATIONS



2700K - 170lm
conso 2 W
Eclairage équivalent à 12 W halogène